

Estimado cliente,

¡Felicitaciones por la compra de su producto de placer adulto! Esta guía de información al cliente proporciona consejos útiles y consejos sobre cómo usar y cuidar su producto. Guarde por favor esta información para su referencia.

FIRST TIME® RECHARGEABLE FLICKER
SE-0003-05-3

Description:

- Silicona
- 10 funciones de vibración
- Chip de memoria se continua en última función utilizada
- USB dispositivo recargable
- Impermeable
- Bloqueo de seguridad para viajes: manténgalo presionado durante 3 segundos para encender o apagar
- Carga completa en 1.5 horas
- Ejecutará la velocidad máxima por 55 minutos y de menor velocidad por 80 minutos
- Un año de garantía

Información general del product

Instrucciones de uso:

1. Limpie el producto con agua tibia y jabón, o limpiador de juguetes antes y después de usarlo.
2. Si el producto se usa analmente, límpielo bien antes de usarlo por vía vaginal.
3. Tenga cuidado al limpiar productos vibrantes o motorizados. La humedad en el compartimento de las pilas puede causar un mal funcionamiento.
4. Aplique una cantidad suficiente de lubricante a la superficie del producto antes de usarlo. Evite aplicar lubricante al controlador de productos vibrantes o motorizados, ya que esto puede causar un mal funcionamiento.
5. Utilice únicamente un lubricante a base de agua a menos que se especifique lo contrario. Los lubricantes a base de aceite pueden dañar ciertos materiales.
6. Lea minuciosamente y siga las instrucciones que aparecen en el empaque del producto antes de usarlo.
7. Para los productos de bomba y/o succión, asegúrese de familiarizarse con la función de liberación de aire de su producto antes de usarlo.
8. No utilice la fuerza con su producto.
9. Mantenga el producto en un lugar limpio, fresco y seco. No exponer a la luz directa del sol.
10. Mantenga el producto separado de otros productos hechos con distintos materiales para evitar reacciones químicas.
11. Asegúrese de que el producto esté completamente insertado antes de activarlo.
12. Asegúrese de que el producto esté apagado antes de quitarlo.
13. Deje que los productos vibrantes o motorizados se enfríen después del uso y antes de guardarlos.

Instrucciones para las baterías:

*California Exotic Novelties LLC, como usuario externo de la aplicación Love Spouse, no asume ninguna responsabilidad por las pérdidas o daños en los que puedan incurrir los usuarios debido a cualquier transmisión, comunicación o acción realizada a través de la aplicación. Alentamos a los usuarios a revisar y cumplir los términos de servicio y las políticas de privacidad del proveedor de la aplicación.

1. Refiérase al paquete con respecto a la información sobre qué baterías son necesarias para la operación, y cuántas son incluidas.
2. Localice el tipo de producto entre los dibujos y siga el diagrama para insertar las baterías (Fig. 1).
3. Asegúrese de que los contactos de la batería estén limpios y sin obstrucciones.
4. Asegúrese de que las baterías estén colocadas correctamente y con seguridad.
5. Inserte las baterías de acuerdo con las marcas correctas de polaridad +/- . Las baterías incorrectamente insertadas pueden causar un mal funcionamiento.
6. No cortocircuite los contactos (es decir, no puentee los puntos de contacto con objetos metálicos).
7. Use solamente baterías nuevas o recién cargadas. No combine baterías viejas y nuevas.
8. Retire las baterías del aparato después de cada uso para prolongar la vida útil de las baterías y evitar la corrosión.
9. No cargue baterías no recargables.

Instrucciones para productos recargables:

1. Localice el tipo de producto entre los dibujos y siga el diagrama para enchufar el cable del cargador (Fig. 1).
2. Asegúrese de utilizar el cable de carga provisto con su producto. El uso de cualquier otro cargador puede causar un mal funcionamiento.
3. No fuerce el cable de carga en el producto.
4. Asegúrese de cargar el producto usando un cargador de pared USB. Cargar su producto usando una computadora o Laptop resultará en tiempos de carga más largos, y/o mal funcionamiento.
5. No cargue su producto dentro o alrededor del agua.

Advertencias y consejos generales:


1. Manténgase fuera del alcance de los niños.
2. No use el producto en áreas donde la piel esté irritada, quebrada y/o infectada.
3. No comparta productos con otros.
4. Lea detenidamente la descripción de los materiales del envase para evitar reacciones alérgicas (p.ej. látex).
5. Si experimenta irritación o dolor durante el uso, deje de usarlo inmediatamente.
6. No caliente/enfríe el producto excepto cuando lo recomiende expresamente.
7. No doble o estire excesivamente el producto.
8. El producto no está diseñado para uso comercial ni para ningún propósito terapéutico.
9. Este producto se destinado para el uso como dispositivo no-médico para placer solamente.
10. Sólo para uso externo. Se prohíbe cualquier uso del producto para el propósito médico o para un uso que tenga un efecto adverso sobre cualquier función del cuerpo.
11. No moje los productos no impermeables, ya que esto puede causar un mal funcionamiento.
12. Para los productos impermeables, asegúrese de que el compartimento de las pilas esté bien cerrado antes de usarlo.
13. Si el producto se sobrecalentara, apáguelo inmediatamente y deje que se enfríe antes de volver a usarlo.
14. No arroje productos y/o baterías al fuego.
15. El proveedor no es responsable por el uso incorrecto del producto.
16. Lea todas las instrucciones cuidadosamente antes de usar el producto.

Seguridad ambiental:

*California Exotic Novelties LLC, como usuario externo de la aplicación Love Spouse, no asume ninguna responsabilidad por las pérdidas o daños en los que puedan incurrir los usuarios debido a cualquier transmisión, comunicación o acción realizada a través de la aplicación. Alentamos a los usuarios a revisar y cumplir los términos de servicio y las políticas de privacidad del proveedor de la aplicación.

Por favor, recicle el material de empaque del producto. Los productos que ya no se utilicen deben ser llevados a la instalación de eliminación de desechos peligrosos de su hogar de acuerdo con los reglamentos nacionales/locales de reciclaje y las directivas 2002/96/EC y 2006/66/EC.




Cualquier producto con un símbolo de cubo de basura tachado  indica que este producto debe ser eliminado en un punto de recolección de desechos peligrosos local o en una instalación de reciclaje autorizada.

Desecho de la batería:

Por favor deseche las baterías usadas de acuerdo con el reglamento de reciclaje nacional/local. Usted puede llevar sus baterías usadas a su punto de recolección de desechos peligrosos locales, o dondequiera que se vendan las baterías.



Las baterías que contienen sustancias peligrosas están etiquetadas con el signo  y uno de los símbolos químicos CD (batería contiene cadmio), Hg (batería contiene mercurio) o Pb (batería contiene plomo). Las baterías de litio sólo pueden ser devueltas en un estado descargado a su punto de recogida local de desechos peligrosos o a un centro de reciclaje autorizado. Para protegerse contra cortocircuitos, descargue completamente el producto antes de desecharlo.

Para los dispositivos restrictivos del pene:

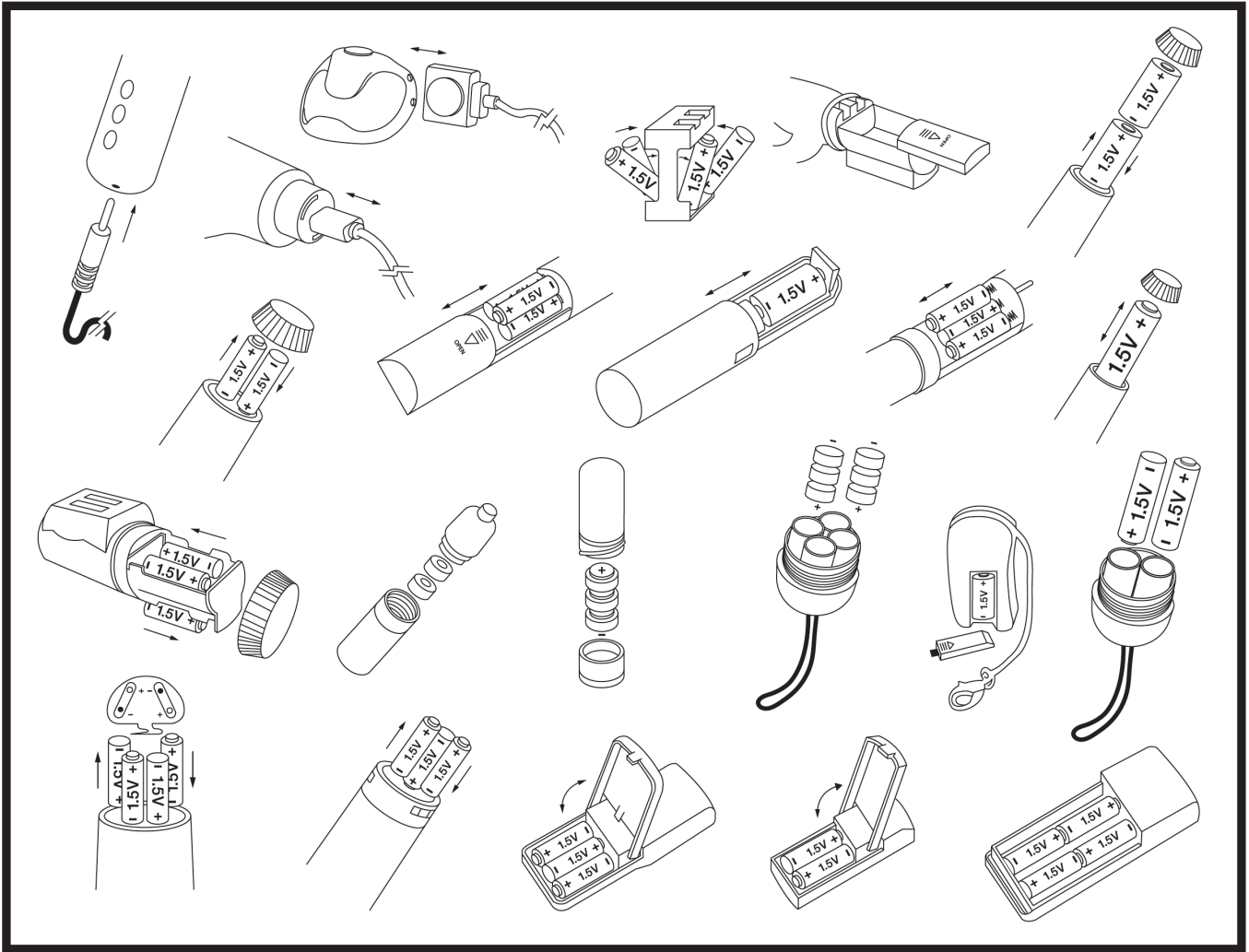
Este es un juguete de placer para adultos y no está diseñado para ningún uso médico o terapéutico.

Uso (si no-vibración): este producto se ha diseñado para que el hombre lo use en la base de su pene para sensaciones placenteras y mejorar el funcionamiento sexual.

Uso (si vibra): este producto está diseñado para que el hombre lo use en la base de su pene con el motor vibrante hacia arriba hacia su ombligo, mientras que su pareja se frota contra el vibrador para obtener sensaciones placenteras durante el coito y para mejorar el rendimiento sexual.

ADVERTENCIAS: (1) el producto no está diseñado para el anticonceptivo o el tratamiento para la anticoncepción o la disfunción eréctil. (2) el varón no debe llevar el producto por más de 30 minutos a la vez. Permita 60 minutos entre usos adicionales. (3) No se duerma bajo la influencia de drogas o alcohol mientras usa este producto. (4) El uso prolongado (sin remoción) puede provocar hematomas en la base o lesiones permanentes en el pene. (5) no use si se ha disminuido la sensación de dolor en el área del pene. (6) el uso puede agravar condiciones médicas ya existentes tales como enfermedad de Peyronie (la formación del tejido endurecido en el pene que causa dolor, la curvatura y la distorsión, generalmente durante la erección), priapism (erección persistente, generalmente dolorosa del pene como consecuencia de la enfermedad y no relacionada con la excitación sexual), y estenosis uretral (estrechamiento de la uretra, a veces dificulta la micción). Consulte a su médico en caso de que ocurra cualquier complicación y deje de usarla inmediatamente.

(Fig. 1)



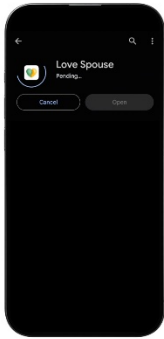
CE UK
CA

*California Exotic Novelties LLC, como usuario externo de la aplicación Love Spouse, no asume ninguna responsabilidad por las pérdidas o daños en los que puedan incurrir los usuarios debido a cualquier transmisión, comunicación o acción realizada a través de la aplicación. Alentamos a los usuarios a revisar y cumplir los términos de servicio y las políticas de privacidad del proveedor de la aplicación.

Descarga de la aplicación:

Para Controlar con Love Spouse App

CALEXOTICS®



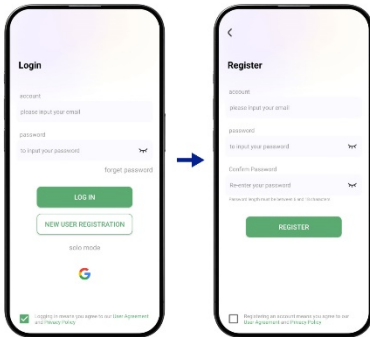
**Descarga e instala
la Aplicación Love Spouse**

Busque Love Spouse en App Store o Google Play. Descargar e instalar,

Regístrese e inicie sesión:

Para Controlar con Love Spouse App

CALEXOTICS®



**Se requiere registro
de nuevo usuario**

Toque el ícono Love Spouse para ingresar a la aplicación. Se requiere un nuevo registro de usuario la primera vez que inicia la sesión.

Toque Registro de nuevo usuario y complete el registro con su correo electrónico. Acepte el acuerdo de usuario y la política de privacidad ubicados en la parte inferior de la pantalla.

Después del registro, ingrese la cuenta y la contraseña para iniciar sesión en la aplicación.

*California Exotic Novelties LLC, como usuario externo de la aplicación Love Spouse, no asume ninguna responsabilidad por las pérdidas o daños en los que puedan incurrir los usuarios debido a cualquier transmisión, comunicación o acción realizada a través de la aplicación. Alentamos a los usuarios a revisar y cumplir los términos de servicio y las políticas de privacidad del proveedor de la aplicación.

Vinculación del dispositivo (producto):

Para Controlar con Love Spouse App **CALEXOTICS®**



Agregue su dispositivo (producto)

Ingrese el código de su dispositivo, que se puede encontrar en el folleto en el paquete del producto

Deberá vincular el dispositivo después de iniciar la sesión por primera vez.

Con el teléfono conectado a Internet y el Bluetooth encendido, abra la aplicación y toque el botón “+”. Toque Ingresar código de dispositivo y escriba el código de su dispositivo. El código del dispositivo se puede encontrar en el folleto que se encuentra en el paquete del producto. Toque Control rutinario/regular para comenzar a usar el dispositivo.

Mantenga presionado el ícono del dispositivo para eliminarlo y modificar su nombre.

Nota: El Bluetooth del dispositivo móvil debe estar encendido para controlar el dispositivo. Si el Bluetooth no está activado en este momento, aparecerá un mensaje. Debe activar el Bluetooth antes de poder controlar el dispositivo.

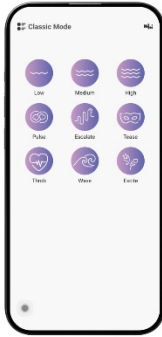
Controlar su dispositivo (producto):

Mantenga presionado el botón de encendido del dispositivo durante 3 segundos para activarlo; una luz LED indicará que el dispositivo está activado. Repita este paso para desactivar el dispositivo.

Usando la aplicación Love Spouse, elige entre los diferentes modos en el menú superior izquierdo:

Para Controlar con Love Spouse App

CALEXOTICS®



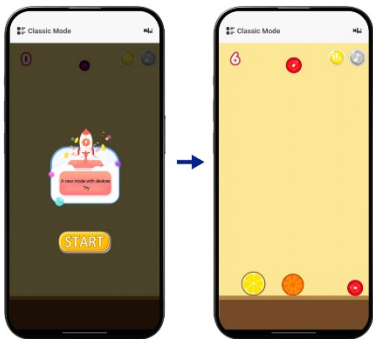
Modo Clásico

Toque los íconos para recorrer las 9 funciones de vibración

Modo clásico: toca cualquier icono para elegir entre las 9 funciones de vibración. El dispositivo vibrará en el modo correspondiente. Al mismo tiempo, el icono de la aplicación parpadeará. Toque este icono nuevamente para detener el modo de vibración e ingresar al estado de espera. El ícono de la aplicación también dejará de parpadear.

Para Controlar con Love Spouse App

CALEXOTICS®



Modo de Juego

Toque para soltar los trozos de fruta

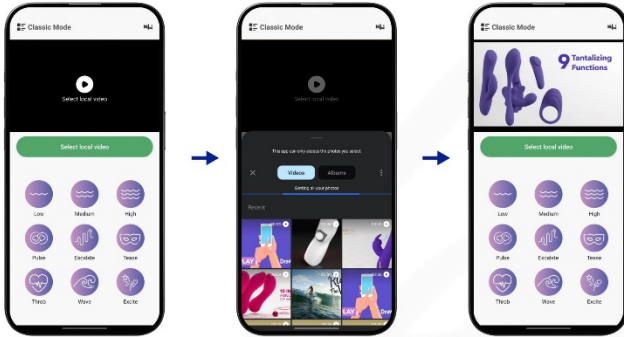
Haga coincidir los trozos de fruta para obtener un zumbido de vibración

Modo de juego: Toque Modo de juego para ingresar al Modo de juego. Toca iniciar para comenzar el juego. Toca iniciar para comenzar el juego. Toque cualquier área de su dispositivo móvil para soltar los trozos de fruta. Une los trozos de fruta para lograr vibración. Cuanto más grandes sean los trozos de fruta, mayor será la intensidad de la vibración.

*California Exotic Novelties LLC, como usuario externo de la aplicación Love Spouse, no asume ninguna responsabilidad por las pérdidas o daños en los que puedan incurrir los usuarios debido a cualquier transmisión, comunicación o acción realizada a través de la aplicación. Alentamos a los usuarios a revisar y cumplir los términos de servicio y las políticas de privacidad del proveedor de la aplicación.

Para Controlar con Love Spouse App

CALEXOTICS®



Modo de Vídeo

Toque Seleccionar video local para elegir un video desde su dispositivo móvil

Explora las 9 funciones de vibración mientras reproduces tu video

Modo de video: toque Modo de video para ingresar al Modo de video. Toque Seleccionar video local para elegir un video desde su dispositivo móvil. Explora las 9 funciones de vibración mientras reproduces tu video.

Modo de música: Toque Modo de música para ingresar al Modo de música.

Para Controlar con Love Spouse App

CALEXOTICS®



Modo de Música (Android)

Abra un reproductor de música para reproducir música

Vuelve a la aplicación Love Spouse

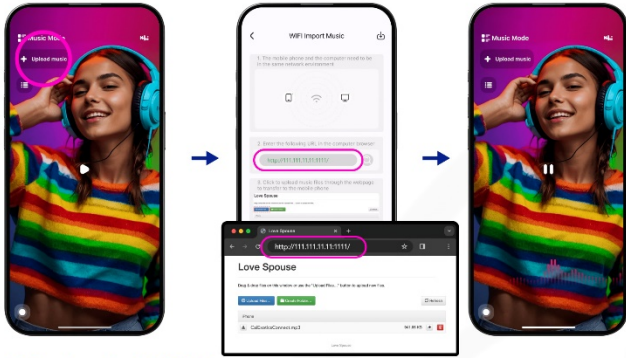
Las canciones precargadas también están disponibles en la lista de canciones

Android: Abra un reproductor de música en su dispositivo móvil para iniciar/detener la música (active el reconocimiento de música para usar esta función). El dispositivo vibrará junto con la música. Las canciones precargadas también están disponibles en la lista de canciones.

*California Exotic Novelties LLC, como usuario externo de la aplicación Love Spouse, no asume ninguna responsabilidad por las pérdidas o daños en los que puedan incurrir los usuarios debido a cualquier transmisión, comunicación o acción realizada a través de la aplicación. Alentamos a los usuarios a revisar y cumplir los términos de servicio y las políticas de privacidad del proveedor de la aplicación.

Para Controlar con Love Spouse App

CALEXOTICS®



Modo de Música (IOS)

En el teléfono:

Toca "Subir música" en su dispositivo móvil

En la computadora:

Ingrese la URL y cargue un archivo de música

*el dispositivo móvil y la computadora deben estar en la misma red

En el teléfono:

Toca el botón Atrás y toca reproducir

Toda la música, incluidas las canciones precargadas, está disponible en la lista de canciones 🎵

IOS: Toca Cargar música en tu dispositivo móvil. Usando su computadora, ingrese la URL que aparece en el navegador de la computadora. Haga clic en Cargar archivos y seleccione un archivo de música. En su dispositivo móvil, toque el botón Atrás y luego toque el botón Reproducir para reproducir la música. El dispositivo vibrará junto con la música. Toda la música, incluidas las canciones precargadas, está disponible en la lista de canciones.

*El dispositivo móvil y la computadora deben estar en la misma red

Para Controlar con Love Spouse App

CALEXOTICS®



Dibujar

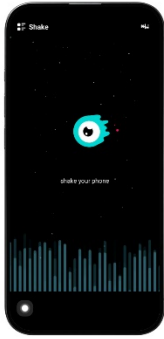
Dibuja lo que desees
y los niveles de
vibración seguirán

Dibujar algo: Toque Dibujar algo para ingresar a Dibujar algo. Dibuja lo que desees y los niveles de vibración seguirán de acuerdo con los niveles enumerados en la aplicación.

*California Exotic Novelties LLC, como usuario externo de la aplicación Love Spouse, no asume ninguna responsabilidad por las pérdidas o daños en los que puedan incurrir los usuarios debido a cualquier transmisión, comunicación o acción realizada a través de la aplicación. Alentamos a los usuarios a revisar y cumplir los términos de servicio y las políticas de privacidad del proveedor de la aplicación.

Para Controlar con Love Spouse App

CALEXOTICS®



Agite

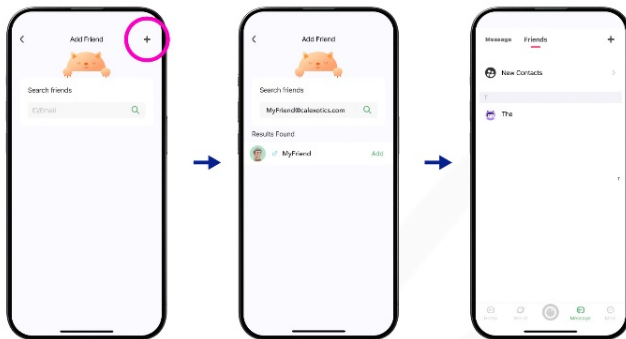
Agite para controlar la vibración

Agitar: Toque Modo Agitar para ingresar al Modo Agitar. Agite el dispositivo móvil y la frecuencia y el ritmo de vibración corresponderán con el movimiento del teléfono.

Modo interactivo: Toque el Modo interactivo o deslice la interfaz de operación de la aplicación para ingresar al Modo interactivo.

Para Controlar con Love Spouse App

CALEXOTICS®



Modo Interactivo

Toque "+" para buscar amigos. Puede buscar por identificación personal o correo electrónico

Toque Agregar para enviar una solicitud de amistad

Toque el botón Mensaje y toque Amigos para ver a sus amigos. Toca Nuevos contactos para ver las solicitudes de amistad

Agregar amigos: Toque "Agregar amigo usando ID" para buscar amigos. Puede buscar por identificación personal o correo electrónico. Una vez que ingrese la información, toque el ícono de la lupa para buscar. Después de que se muestren los resultados de la búsqueda, toque Agregar para enviar una solicitud de amistad.

Destinatario de la solicitud de amistad: toque el botón Mensaje para ingresar al centro de mensajes. Toque Amigos y luego Nuevos contactos para ver las solicitudes de amistad. Toque el nombre del usuario para aceptar o rechazar la solicitud de amistad.

*California Exotic Novelties LLC, como usuario externo de la aplicación Love Spouse, no asume ninguna responsabilidad por las pérdidas o daños en los que puedan incurrir los usuarios debido a cualquier transmisión, comunicación o acción realizada a través de la aplicación. Alentamos a los usuarios a revisar y cumplir los términos de servicio y las políticas de privacidad del proveedor de la aplicación.

Remitente de la solicitud de amistad: toque el botón Mensaje para ingresar al centro de mensajes. Toque Amigos para ver los usuarios que aceptaron su solicitud de amistad. Aquí puede enviar mensajes, eliminarlos, incluirlos en una lista negra o denunciar a sus amigos.



Modo Interactivo

Selecciona el amigo con el que deseas interactuar

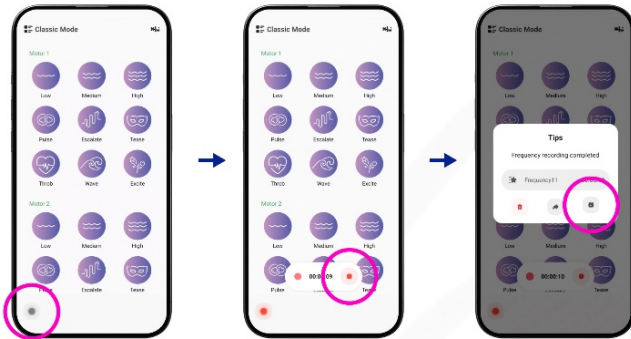
Invitar a video o chat de voz

Juega con el modo clásico, dibuja algo o agita

Vuelva a la página de inicio y toque Mi dispositivo. Toque el Modo interactivo para ingresar al Modo interactivo. Selecciona el amigo con el que deseas interactuar. Una vez que la conexión interactiva sea exitosa, puede enviar una invitación a un chat de video o de voz. La otra parte debe aceptar abrir la función de video o voz antes de que los amigos puedan interactuar. Una vez que comienza la interacción, los amigos pueden elegir entre el modo clásico, dibujar algo o agitar.

Función de grabación: Usando la aplicación Love Spouse, elige entre el modo clásico, el modo música, dibujar algo o agitar.

Para Controlar con Love Spouse App CALEXOTICS®



Función de Grabación

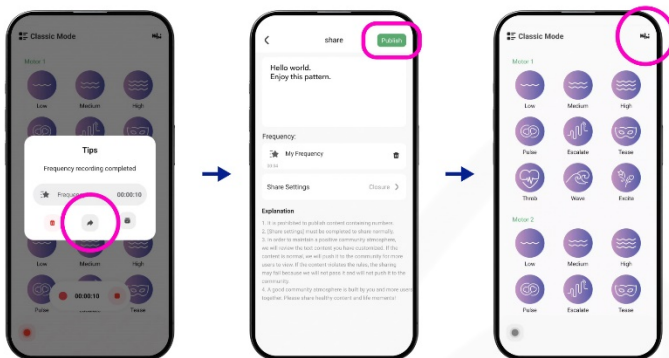
Toque el ícono de grabación para comenzar a grabar su frecuencia de vibración

Para detener la grabación, toque el botón de detener

Dale un nombre a su archivo para guardarlo

Toque el ícono de grabación en la esquina inferior izquierda para comenzar a grabar su frecuencia de vibración. Explora los diferentes patrones de vibración. Para dejar de grabar su frecuencia de vibración, toque el botón de detener. Descarta tu frecuencia de vibración grabada tocando el botón de descartar. Para guardar su frecuencia de vibración grabada, asigne un nombre a su archivo y toque guardar.

Para Controlar con Love Spouse App CALEXOTICS®



Función de Grabación

Comparte tu frecuencia de vibración grabada con el Mundo tocando compartir

Añade un mensaje para que el Mundo lo vea

Utilice la frecuencia de vibración grabada en cualquier momento tocando el ícono en la esquina superior derecha

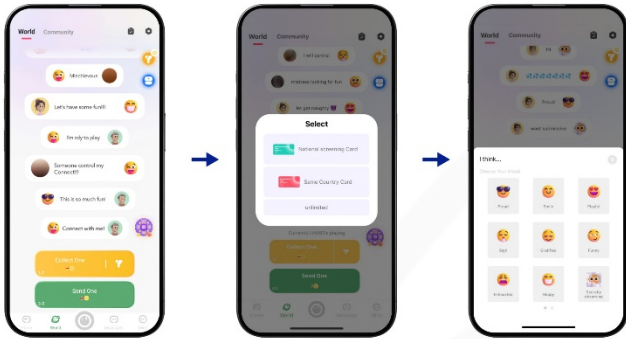
*California Exotic Novelties LLC, como usuario externo de la aplicación Love Spouse, no asume ninguna responsabilidad por las pérdidas o daños en los que puedan incurrir los usuarios debido a cualquier transmisión, comunicación o acción realizada a través de la aplicación. Alentamos a los usuarios a revisar y cumplir los términos de servicio y las políticas de privacidad del proveedor de la aplicación.

Para compartir su frecuencia de vibración grabada, asigne un nombre a su archivo y toque compartir. Agregue un mensaje para que el mundo lo vea y toque Publicar/Liberar. Utilice la frecuencia de vibración grabada en cualquier momento tocando el ícono en la esquina superior derecha.

*California Exotic Novelties LLC, como usuario externo de la aplicación Love Spouse, no asume ninguna responsabilidad por las pérdidas o daños en los que puedan incurrir los usuarios debido a cualquier transmisión, comunicación o acción realizada a través de la aplicación. Alentamos a los usuarios a revisar y cumplir los términos de servicio y las políticas de privacidad del proveedor de la aplicación.

Monedas:

Para Controlar con Love Spouse App **CALEXOTICS**



Monedas

Recoge uno:

Recopile mensajes de usuarios en el mundo. Puedes filtrar los mensajes que recoges eligiendo entre las 3 opciones

Envía uno:

Elige tu estado de ánimo y comparte un mensaje con el mundo. Cualquier usuario puede responder a su mensaje e iniciar un chat privado con usted

Usando monedas:

Recoge uno: recopila mensajes de usuarios en el mundo. Puedes filtrar los mensajes que recopilas eligiendo entre:

Tarjeta de selección nacional/Tarjeta de filtro de país: Después de seleccionar el país, los usuarios solo pueden recibir mensajes de los usuarios del país seleccionado.

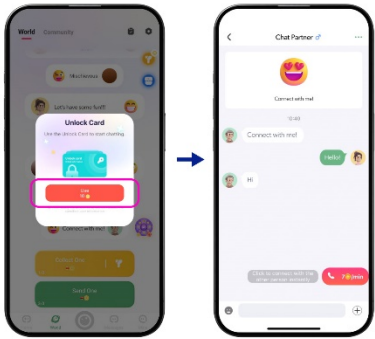
Tarjeta del mismo país: los usuarios solo pueden recibir mensajes de usuarios de su propio país.

Ilimitado: los usuarios pueden recibir mensajes de usuarios de cualquier país.

Envía uno: elige tu estado de ánimo y comparte un mensaje con el mundo. Cualquier usuario puede responder a su mensaje e iniciar un chat privado con usted.

Para Controlar con Love Spouse App

CALEXOTICS®



Monedas

¡Usa monedas para chatear con cualquier persona en el mundo y más!

Chat privado/Tarjeta de desbloqueo: usa monedas para desbloquear un chat con cualquier persona en el mundo.

*Desbloquear un chat con una moneda otorga acceso ilimitado a la conversación, a partir del primer mensaje, sin límites de tiempo ni de mensajes.

Cómo conseguir monedas:

Para Controlar con Love Spouse App

CALEXOTICS®



Monedas

El centro de tareas le permite registrarse para tener la oportunidad de recibir monedas

Gira para tener la oportunidad de ganar varios premios. Se requieren monedas para girar

Para agregar monedas a su cuenta, recargue monedas por una tarifa

*Las monedas no se pueden cambiar ni canjear por valor monetario

El Centro de tareas le permite registrarse para tener la oportunidad de recibir monedas.

Roulette Draw te permite girar para tener la oportunidad de ganar varios premios. Se requieren monedas para girar.

Recargue monedas por una tarifa para agregar monedas a su cuenta.

*Las monedas no se pueden cambiar ni canjear por valor monetario.

*California Exotic Novelties LLC, como usuario externo de la aplicación Love Spouse, no asume ninguna responsabilidad por las pérdidas o daños en los que puedan incurrir los usuarios debido a cualquier transmisión, comunicación o acción realizada a través de la aplicación. Alentamos a los usuarios a revisar y cumplir los términos de servicio y las políticas de privacidad del proveedor de la aplicación.

Controlar su dispositivo (producto) sin la aplicación:

Mantenga presionado el botón de encendido durante 3 segundos para activar; La luz LED indicará que el juguete está activado.

Pulsa el botón para activar las vibraciones.

Presione el botón repetidamente hasta alcanzar la función deseada.

Para apagar el producto, mantenga presionado el botón de encendido durante 3 segundos.

La aplicación de Love Spouse se actualiza constantemente. Visite la Guía de funcionamiento de la aplicación Love Spouse para obtener la información más actualizada.