

Дорогой покупатель,  
Поздравляем с приобретением Вашего изделия для удовольствия! Этот информационный гид с полезными советами о том, как пользоваться изделием и ухаживать за ним. Пожалуйста, изучите эту инструкцию.

**Lavender Haze™ Slender Probe**  
**SE-0382-20-3**

**Description:**

- Силикон
- 10 функций вибрации
- Запоминает последнюю использованную функцию
- Заряжается от USB
- водонепроницаемый
- Предохранительный замок для транспортировки - Задержите кнопку на 3 секунды, чтобы включить или выключить
- Полная зарядка 2.5 часа
- Полная зарядка длится 30 минут на высокой скорости и 90 минут на низкой
- Гарантия один год

**Общая информация о товаре**

**Инструкция по использованию**

1. Очищайте изделие с теплой водой и мылом или специальным очистителем для игрушек до и после каждого использования.
2. Если Вы использовали изделие анально, а после хотите вагинально, то обязательно очистите изделие перед этим.
3. С осторожностью очищайте изделия с моторами. Влага не должна попадать в отсек батареек или аккумулятора, это может вызвать неправильное функционирование устройства.
4. Нанесите необходимое количество лубриканта на изделие перед использованием. Избегайте попадания лубриканта на пульт управления, так как это может вызвать неправильное функционирование устройства.
5. Используйте лубриканты на водной основе, если на изделии не указано иное. Косметика на масляной основе может повредить материал изделия.
6. Изучите всю информацию об изделии, которая указана на упаковке, перед использованием изделия.
7. Перед использованием изделий, которые создают вакуумные эффект – убедитесь, что функция исправна, и можно легко отключить изделие.
8. Не применяйте силу при использовании изделия.
9. Храните изделие в чистом, прохладном и сухом месте. Защищайте от прямых солнечных лучей.
10. Храните изделие отдельно от других изделий, чтобы избежать реакции между материалами изделий.
11. Убедитесь, что изделие полностью помещено в тело перед включением
12. Убедитесь, что изделие полностью выключено перед извлечением.
13. Перед тем как убрать изделие на хранение убедитесь, что моторчик остыл.

**Инструкция для использования батареек**

1. Изучите упаковку изделия, чтобы узнать какой типа батареек необходим, сколько штук и сколько есть в комплекте.
2. Найдите рисунок своего изделия (Fig. 1) и воспользуйтесь схемой установки батареек.
3. Убедитесь, что контакты батареек чистые и свободные.
4. Убедитесь, что батарейки установлены верно и надежно.
5. Вставляйте батарейки согласно полярности +/- . Неправильное вставление батареек может вызвать неправильное функционирование изделия.
6. Не замыкайте контакты изделия (т.е. не соединяйте контакты с металлическими объектами).
7. Используйте только новые батарейки или заряженные аккумуляторы. Не сочетайте старые и новые батарейки.
8. Извлекайте батарейки из изделия после каждого использования, чтобы продлить срок использования батареек и избежать окисления их внутри изделия.
9. Не заряжайте батарейки, которые для этого не предназначены.

### **Инструкция для перезаряжаемых изделий**

1. Найдите тип Вашего изделия на изображении (Fig. 1) и используйте шнур для зарядки, как на рисунке.
2. Убедитесь, что используете для зарядки тот шнур, который был в комплекте с устройством. Использование других проводов может привести к неправильному функционированию.
3. Не вырывайте шнур из устройства.
4. Рекомендуется использовать для USB зарядки переходники для Вашей сети напряжения. При зарядке устройств от компьютеров или ноутбуков время заряда увеличивается и возможно неправильное функционирование изделия.
5. Не заряжайте устройство рядом с водой.

### **Общие предупреждения и рекомендации**


1. Храните в недоступном для детей месте.
2. Не используйте изделие на поврежденной или раздраженной коже.
3. Не передавайте изделие другим пользователям.
4. Внимательно изучайте из какого материала изготовлено изделие, чтобы избежать возможную аллергическую реакцию (например, на латекс)
5. Если вы почувствуете дискомфорт или боль во время использования – немедленно прекратите использование изделия.
6. Не нагревайте и не охлаждайте устройство, если отдельно не указано, что это разрешено производителем.
7. Не сгибайте и не растягивайте изделие чрезмерно.
8. Изделие не предназначено для коммерческого или терапевтического использования.
9. Изделие не предназначено для использования в медицинских целях, а только для удовольствия.
10. Только для наружного использования. Любое использование изделия для медицинских целей или применение, которое может нанести вред телу и здоровью запрещено.
11. Не позволяйте воде попадать на изделия, которые не водонепроницаемы, это может вызывать их неправильное функционирование.
12. Для водонепроницаемых изделий – убедитесь, что отсек с батарейками/аккумулятором надежно закрыт.
13. Если изделие перегрелось, то незамедлительно выключите его и подождите, пока оно остынет, только после этого включайте его снова.
14. Не выкидывайте изделия и/или батарейки в огонь.
15. Поставщик не несет ответственность за использование изделия не по назначению.

16. Внимательно изучите все инструкции к изделию перед использованием.

### **Экологическая безопасность**

Пожалуйста, сдавайте на переработку упаковку от изделия. Изделия, которыми Вы больше не пользуетесь должны быть утилизированы в соответствии с национальными/местными правилами переработки и директивами 2002/96/ЕС и 2006/66/ЕС. Любой продукт с перечеркнутыми символом




мусорного бака (  ) говорит о том, что изделие надо утилизировать в специальной точке сбора опасных отходов или санцционированном месте для переработки опасных отходов.

### **Утилизация элементов питания**

Пожалуйста, утилизируйте элементы питания в соответствии с национальными/местными правилами утилизации и переработки. Вы можете сдать батареи в специальный пункт приема или в любое другое



место, где их принимают. Батареи, содержащие вредные вещества отмечены знаком  или символами Cd (содержат кадмий), Hg (содержат ртуть) или Pb (содержат свинец). Литиевые батареи могут быть утилизированы только с помощью использования специальных пунктов приема в соответствии с правилами Вашего государства. Во избежание коротких замыканий перед утилизацией убедитесь, что элементы питания полностью разряжены.

### **Для изделий, относящихся к половому члену**

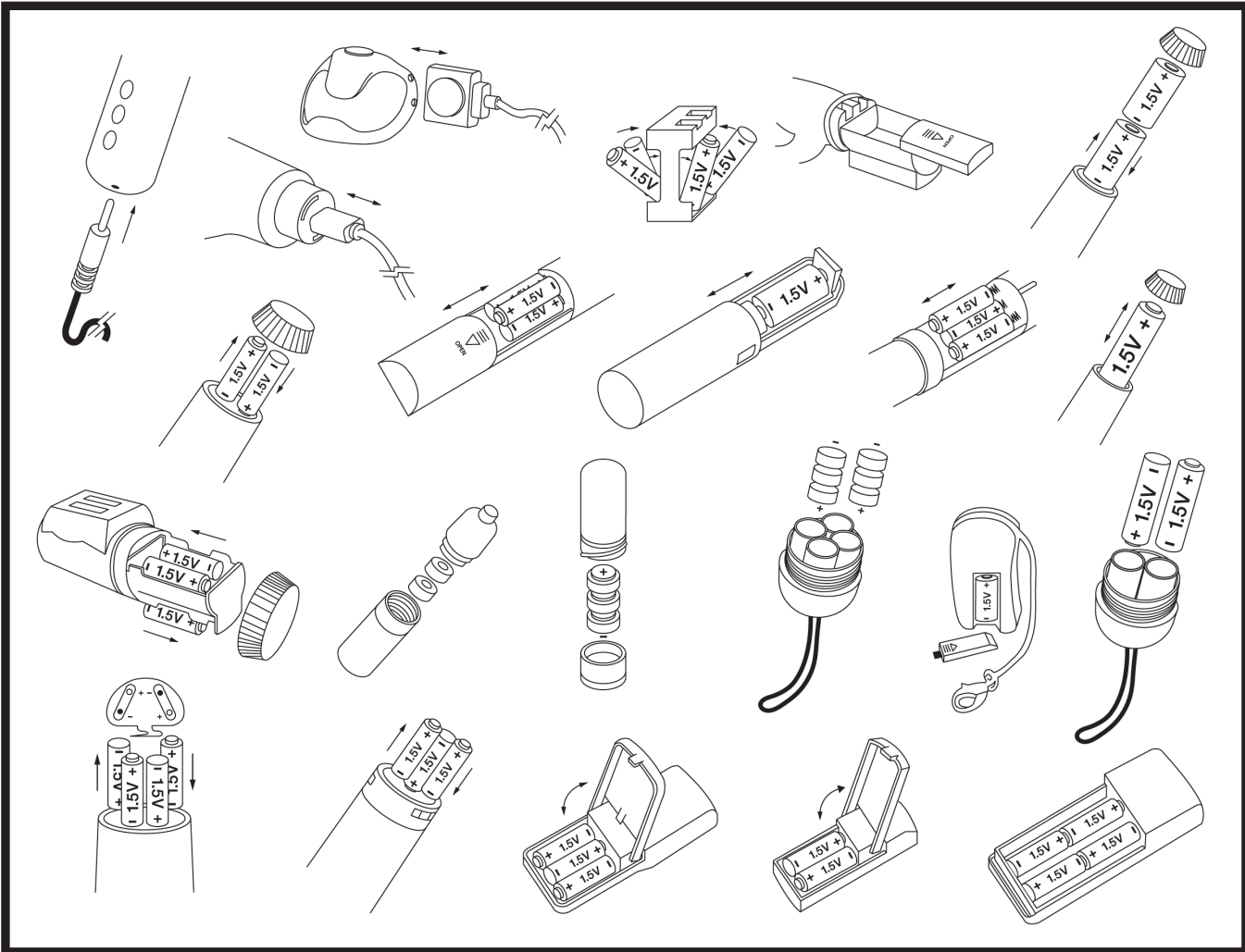
Изделие – это продукт для взрослых для получения удовольствия, оно не предназначено для любых медицинских или терапевтических целей.

Применение (изделия без вибрации): изделия созданы для мужчин, одеваются на основание полового члена и служат для дополнительных ощущений во время полового акта.

Применение (изделия с вибрацией): изделия созданы для мужчин, одеваются на основание полового члена, располагая часть с моторчиком напротив пупка мужчины, чтобы партнеры в половом акте могли испытывать приятные ощущения.

Меры предосторожности (1) Продукт не предназначен для противозачаточного эффекта/контроля над рождаемостью или лечения эректильной дисфункции. (2) Мужчина не должен носить изделие дольше 30 минут за 1 сеанс. Между сеансами должен быть перерыв не менее 60 минут. (3) Не засыпайте в состоянии алкогольного или наркотического опьянения, не сняв изделие. (4) Длительное использование (без перерывов) изделия может привести к повреждениям полового члена (5) Не используйте изделие, если это помогло снизить чувство боли в области пениса. (6) Использование изделия может повлиять негативно на уже существующие заболевания, например, болезнь Пейрони (формирование уплотнений в половом члене, которые могут вызывать боль, искривление, обычно во время эрекции), приапизм (болезненная эрекция, обычно не связанная с сексуальным возбуждением) или заболеваний мочеполовой системы (сужение уретры, иногда мешает мочиться). Проконсультируйтесь с врачом при любом дискомфорте и немедленно прекратите использования изделия.

(Fig. 1)



**CE UK  
CA**