

Estimado cliente,

¡Felicitaciones por la compra de su producto de placer adulto! Esta guía de información al cliente proporciona consejos útiles y consejos sobre cómo usar y cuidar su producto. Guarde por favor esta información para su referencia.

### **Optimum Power Vibrating and Thrusting Stroker SE-0858-52-3**

#### **Description:**

- Funda extraíble ultrasuave y texturizada
- 10 funciones de vibración
- 10 funciones de caricias independientes
- El chip de memoria se reanuda en la última función utilizada
- Recargable por USB
- Resistente al agua
- Bloqueo de viaje de seguridad: manténgalo pulsado durante 3 segundos para encenderlo o apagarlo
- Carga completa en 2 horas
- Funciona a máxima velocidad durante 40 minutos y a mínima velocidad durante 60 minutos
- Un año de garantía

#### **Información general del product**

#### **Instrucciones de uso:**

1. Limpie el producto con agua tibia y jabón, o limpiador de juguetes antes y después de usarlo.
2. Si el producto se usa analmente, límpielo bien antes de usarlo por vía vaginal.
3. Tenga cuidado al limpiar productos vibrantes o motorizados. La humedad en el compartimento de las pilas puede causar un mal funcionamiento.
4. Aplique una cantidad suficiente de lubricante a la superficie del producto antes de usarlo. Evite aplicar lubricante al controlador de productos vibrantes o motorizados, ya que esto puede causar un mal funcionamiento.
5. Utilice únicamente un lubricante a base de agua a menos que se especifique lo contrario. Los lubricantes a base de aceite pueden dañar ciertos materiales.
6. Lea minuciosamente y siga las instrucciones que aparecen en el empaque del producto antes de usarlo.
7. Para los productos de bomba y/o succión, asegúrese de familiarizarse con la función de liberación de aire de su producto antes de usarlo.
8. No utilice la fuerza con su producto.
9. Mantenga el producto en un lugar limpio, fresco y seco. No exponer a la luz directa del sol.
10. Mantenga el producto separado de otros productos hechos con distintos materiales para evitar reacciones químicas.
11. Asegúrese de que el producto esté completamente insertado antes de activarlo.
12. Asegúrese de que el producto esté apagado antes de quitarlo.
13. Deje que los productos vibrantes o motorizados se enfríen después del uso y antes de guardarlos.

#### **Instrucciones para las baterías:**

1. Refiérase al paquete con respecto a la información sobre qué baterías son necesarias para la operación, y cuántas son incluidas.
2. Localice el tipo de producto entre los dibujos y siga el diagrama para insertar las baterías (Fig. 1).

3. Asegúrese de que los contactos de la batería estén limpios y sin obstrucciones.
4. Asegúrese de que las baterías estén colocadas correctamente y con seguridad.
5. Inserte las baterías de acuerdo con las marcas correctas de polaridad +/- . Las baterías incorrectamente insertadas pueden causar un mal funcionamiento.
6. No cortocircuite los contactos (es decir, no puentee los puntos de contacto con objetos metálicos).
7. Use solamente baterías nuevas o recién cargadas. No combine baterías viejas y nuevas.
8. Retire las baterías del aparato después de cada uso para prolongar la vida útil de las baterías y evitar la corrosión.
9. No cargue baterías no recargables.

#### **Instrucciones para productos recargables:**

1. Localice el tipo de producto entre los dibujos y siga el diagrama para enchufar el cable del cargador (Fig. 1).
2. Asegúrese de utilizar el cable de carga provisto con su producto. El uso de cualquier otro cargador puede causar un mal funcionamiento.
3. No fuerce el cable de carga en el producto.
4. Asegúrese de cargar el producto usando un cargador de pared USB. Cargar su producto usando una computadora o Laptop resultará en tiempos de carga más largos, y/o mal funcionamiento.
5. No cargue su producto dentro o alrededor del agua.


#### **Advertencias y consejos generales:**

1. Manténgase fuera del alcance de los niños.
2. No use el producto en áreas donde la piel esté irritada, quebrada y/o infectada.
3. No comparta productos con otros.
4. Lea detenidamente la descripción de los materiales del envase para evitar reacciones alérgicas (p.ej. látex).
5. Si experimenta irritación o dolor durante el uso, deje de usarlo inmediatamente.
6. No caliente/enfríe el producto excepto cuando lo recomiende expresamente.
7. No doble o estire excesivamente el producto.
8. El producto no está diseñado para uso comercial ni para ningún propósito terapéutico.
9. Este producto se destinado para el uso como dispositivo no-médico para placer solamente.
10. Sólo para uso externo. Se prohíbe cualquier uso del producto para el propósito médico o para un uso que tenga un efecto adverso sobre cualquier función del cuerpo.
11. No moje los productos no impermeables, ya que esto puede causar un mal funcionamiento.
12. Para los productos impermeables, asegúrese de que el compartimento de las pilas esté bien cerrado antes de usarlo.
13. Si el producto se sobrecalentara, apáguelo inmediatamente y deje que se enfríe antes de volver a usarlo.
14. No arroje productos y/o baterías al fuego.
15. El proveedor no es responsable por el uso incorrecto del producto.
16. Lea todas las instrucciones cuidadosamente antes de usar el producto.

#### **Seguridad ambiental:**

Por favor, recicle el material de empaque del producto. Los productos que ya no se utilicen deben ser llevados a la instalación de eliminación de desechos peligrosos de su hogar de acuerdo con los reglamentos nacionales/locales de reciclaje y las directivas 2002/96/EC y 2006/66/EC.




Cualquier producto con un símbolo de cubo de basura tachado  indica que este producto debe ser eliminado en un punto de recolección de desechos peligrosos local o en una instalación de reciclaje autorizada.

### **Desecho de la batería:**

Por favor deseche las baterías usadas de acuerdo con el reglamento de reciclaje nacional/local. Usted puede llevar sus baterías usadas a su punto de recolección de desechos peligrosos locales, o dondequiera que se vendan las baterías.



Las baterías que contienen sustancias peligrosas están etiquetadas con el signo  y uno de los símbolos químicos CD (batería contiene cadmio), Hg (batería contiene mercurio) o Pb (batería contiene plomo). Las baterías de litio sólo pueden ser devueltas en un estado descargado a su punto de recogida local de desechos peligrosos o a un centro de reciclaje autorizado. Para protegerse contra cortocircuitos, descargue completamente el producto antes de desecharlo.

### **Para los dispositivos restrictivos del pene:**

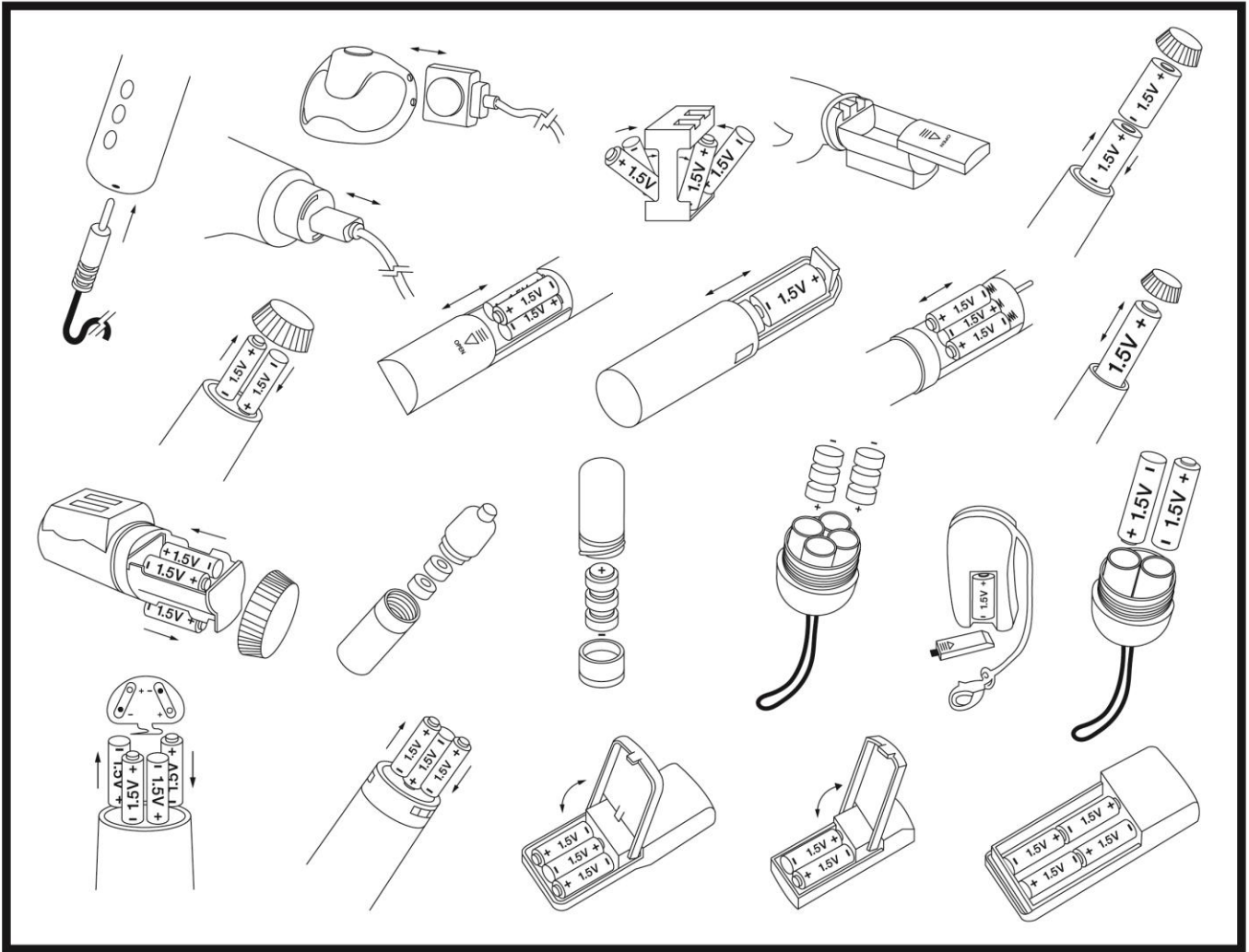
Este es un juguete de placer para adultos y no está diseñado para ningún uso médico o terapéutico.

Uso (si no-vibración): este producto se ha diseñado para que el hombre lo use en la base de su pene para sensaciones placenteras y mejorar el funcionamiento sexual.

Uso (si vibra): este producto está diseñado para que el hombre lo use en la base de su pene con el motor vibrante hacia arriba hacia su ombligo, mientras que su pareja se frota contra el vibrador para obtener sensaciones placenteras durante el coito y para mejorar el rendimiento sexual.

ADVERTENCIAS: (1) el producto no está diseñado para el anticonceptivo o el tratamiento para la anticoncepción o la disfunción eréctil. (2) el varón no debe llevar el producto por más de 30 minutos a la vez. Permita 60 minutos entre usos adicionales. (3) No se duerma bajo la influencia de drogas o alcohol mientras usa este producto. (4) El uso prolongado (sin remoción) puede provocar hematomas en la base o lesiones permanentes en el pene. (5) no use si se ha disminuido la sensación de dolor en el área del pene. (6) el uso puede agravar condiciones médicas ya existentes tales como enfermedad de Peyronie (la formación del tejido endurecido en el pene que causa dolor, la curvatura y la distorsión, generalmente durante la erección), priapism (erección persistente, generalmente dolorosa del pene como consecuencia de la enfermedad y no relacionada con la excitación sexual), y estenosis uretral (estrechamiento de la uretra, a veces dificulta la micción). Consulte a su médico en caso de que ocurra cualquier complicación y deje de usarla inmediatamente.

(Fig. 1)



**CE UK  
CA**