

Cher client,

Nous vous félicitons pour votre achat de ce produit pour adultes destiné à vous procurer du plaisir. Ce guide d'information pour le client renferme des conseils pratiques pour l'utilisation et l'entretien de votre produit. Veuillez conserver ce guide d'information pour consultation ultérieure.

**Optimum Series Vibro Air Pump  
SE-1041-50-3**

Description:

- Première pompe vibrante au monde activée par la pression
- La vibration est activée lorsque la pression optimale est atteinte
- Manchon amovible pour un nettoyage facile
- Rechargeable par USB
- Poignée Power Master Grip
- Valve d'évacuation rapide de l'air
- Charge complète en 1 heure
- Durée totale d'utilisation : 25 minutes
- Garantie d'un an

**Informations générales sur le produit**

**Directives d'utilisation :**

1. Nettoyez le produit avec de l'eau tiède et du savon ou avec un nettoyant pour jouets sexuels avant et après l'utilisation.
2. Si le produit est utilisé dans l'anus, il faut le nettoyer soigneusement avant de l'insérer dans le vagin.
3. Faites preuve de prudence lorsque vous nettoyez un appareil à vibrations ou à moteur. La présence d'humidité dans le compartiment à piles peut causer une défaillance.
4. Appliquez une quantité suffisante de lubrifiant sur la surface du produit avant de l'utiliser. Évitez d'appliquer du lubrifiant sur la commande d'un produit à vibrations ou à moteur, car cela pourrait causer une défaillance.
5. Utilisez uniquement un lubrifiant à base d'eau, sauf indication contraire. Les lubrifiants à base d'huile peuvent endommager certains matériaux.
6. Avant d'utiliser ce produit, lisez attentivement les directives figurant sur l'emballage ou à l'intérieur de celui-ci, et suivez-les à la lettre.
7. Appareils à pompe ou à succion : familiarisez-vous avec la fonction d'évacuation de l'air du produit avant de l'utiliser.
8. Évitez de manipuler brusquement votre produit.
9. Conservez le produit dans un endroit propre, frais et sec. Ne l'exposez pas directement aux rayons du soleil.
10. Ne conservez pas ce produit au même endroit que d'autres produits faits de matériaux différents afin d'éviter toute réaction chimique.
11. Assurez-vous que le produit est complètement inséré avant de le mettre en marche.
12. Assurez-vous que le produit est éteint avant de le retirer.
13. Après avoir utilisé un produit à vibrations ou à moteur, laissez-le refroidir avant de le ranger.

**Directives d'utilisation des piles :**

1. Reportez-vous à l'emballage pour connaître le type de piles à utiliser et le nombre de piles incluses.

2. Repérez votre modèle de produit dans la figure 1 et suivez les directives illustrées pour insérer la ou les piles.
3. Assurez-vous que les surfaces de contact du compartiment à piles sont propres et non obstruées.
4. Assurez-vous que les piles sont correctement insérées.
5. Insérez les piles en respectant les repères de polarité (+/-) figurant sur le compartiment à piles. Une mauvaise installation des piles pourrait causer une défaillance.
6. Évitez de court-circuiter les piles (ne laissez pas les surfaces de contact toucher des objets métalliques).
7. Utilisez uniquement des piles neuves ou des piles entièrement chargées. Ne combinez pas des piles neuves et de vieilles piles.
8. Retirez les piles de l'appareil après chaque utilisation afin de prolonger leur durée de vie et de prévenir la corrosion.
9. Ne chargez pas les piles non rechargeables.

#### **Directives de charge des appareils rechargeables :**

1. Repérez votre modèle de produit dans la figure 1 et suivez les directives illustrées pour brancher le cordon de charge.
2. Assurez-vous d'utiliser le cordon de charge fourni avec votre produit. L'utilisation de tout autre cordon de charge pourrait causer une défaillance.
3. Évitez de forcer en insérant le cordon de charge dans l'appareil.
4. Assurez-vous de charger le produit en utilisant un chargeur mural à port USB. L'utilisation d'un ordinateur de bureau ou portable augmentera la durée de charge et peut causer une défaillance.
5. Ne chargez pas votre appareil à proximité d'une source d'eau.


#### **Mises en garde et conseils généraux :**

1. Gardez ce produit hors de la portée des enfants.
2. N'utilisez pas ce produit dans des zones où la peau est irritée, éraflée et/ou infectée.
3. Ne laissez personne d'autre utiliser votre produit.
4. Lisez attentivement la description des matériaux figurant sur l'emballage afin d'éviter les réactions allergiques (p. ex. au latex).
5. Cessez immédiatement d'utiliser ce produit si vous ressentez une irritation ou de la douleur pendant l'utilisation.
6. Il ne faut pas chauffer ni refroidir ce produit, sauf si cela est expressément recommandé.
7. Évitez de plier ou d'étirer ce produit de manière excessive ou en forçant.
8. Ce produit n'est pas destiné à un usage commercial ou thérapeutique.
9. Ce produit est conçu pour procurer du plaisir et son utilisation est réservée à un usage non médical.
10. Réservé à l'usage externe. Toute utilisation de ce produit à des fins médicales ou pouvant avoir un effet indésirable sur une fonction du corps est interdite.
11. Ne mouillez pas les produits qui ne sont pas à l'épreuve de l'eau, car cela pourrait causer une défaillance.
12. Produits à l'épreuve de l'eau : assurez-vous que le compartiment à piles est bien refermé avant l'utilisation.
13. En cas de surchauffe de l'appareil, éteignez-le immédiatement et laissez-le refroidir avant de l'utiliser de nouveau.
14. Ne jetez pas ce produit ni les piles dans le feu.
15. Le fournisseur ne peut être tenu responsable d'un usage incorrect de ce produit.
16. Lisez attentivement toutes les directives avant d'utiliser ce produit.

#### **Protection de l'environnement :**

Veillez recycler l'emballage de votre produit. Vous devriez apporter les produits que vous n'utilisez plus dans une installation d'élimination des déchets domestiques dangereux de votre localité, conformément aux règles nationales/locales en matière de recyclage et aux directives 2002/96/CE et 2006/66/CE. Tout produit portant




un symbole de poubelle barrée (  ) doit être apporté dans un point de collecte des déchets dangereux ou un centre de recyclage autorisé.

### **Mise au rebut des piles :**

Veillez vous départir de vos piles en vous conformant aux règlements nationaux/locaux en matière de recyclage. Vous pouvez apporter vos piles usagées au point de collecte des déchets dangereux de votre localité, ou à tout endroit où des piles sont vendues. Les piles qui contiennent des substances dangereuses



portent le symbole  et l'un des symboles chimiques suivants : Cd (pile contenant du cadmium), Hg (pile contenant du mercure) ou Pb (pile contenant du plomb). Les piles au lithium doivent être déposées dans un point de collecte des déchets dangereux ou un centre de recyclage autorisé, et doivent être complètement déchargées. Afin de prévenir les courts-circuits, déchargez complètement les piles avant leur mise au rebut.

### **Dispositifs de constriction pénienne :**

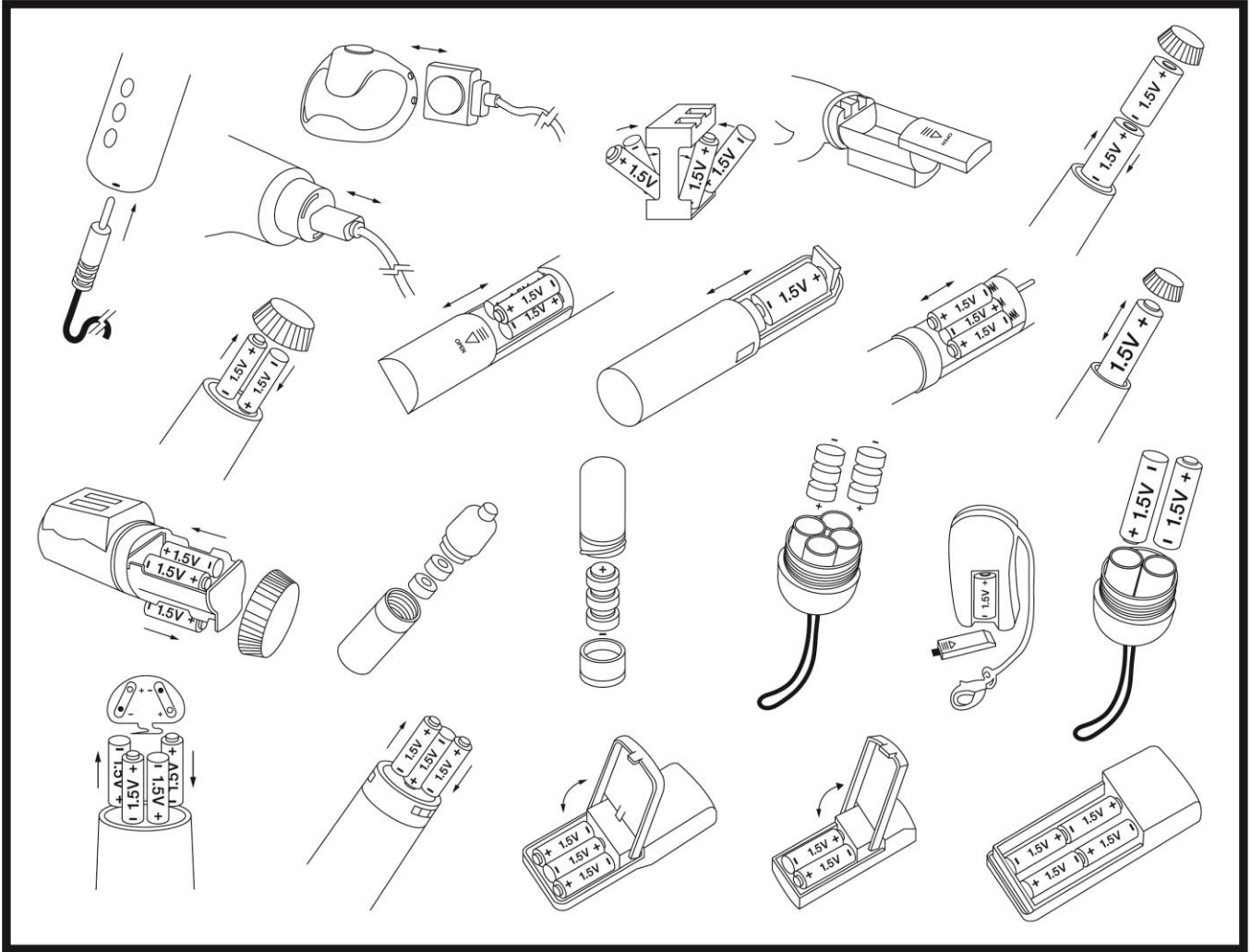
CE JOUET POUR ADULTES EST CONÇU POUR PROCURER DU PLAISIR ET N'EST PAS DESTINÉ À UN USAGE MÉDICAL OU THÉRAPEUTIQUE.

Utilisation (produit non vibrant) : Ce produit destiné aux hommes est conçu pour être porté sur la base du pénis en vue de procurer une sensation de plaisir et d'améliorer la performance sexuelle.

Utilisation (produit vibrant) : Ce produit destiné aux hommes est conçu pour être porté sur la base du pénis, moteur vibrant tourné vers le nombril. La/le partenaire se frotte sur le vibreur afin d'accroître les sensations de plaisir pendant la pénétration et d'améliorer la performance sexuelle.

Mises en garde : (1) Ce produit n'est pas destiné à être utilisé comme méthode de contraception ni comme traitement de la dysfonction érectile. (2) les hommes ne doivent pas porter ce produit pendant plus de 30 minutes à la fois. Il faut laisser s'écouler au moins 60 minutes entre chaque utilisation. (3) Évitez de vous endormir sous l'effet de la drogue ou de l'alcool lorsque vous portez ce produit. (4) Un port prolongé peut causer des ecchymoses sur la base du pénis ou des lésions permanentes au pénis. (5) N'utilisez pas ce produit si vous présentez une diminution de la sensation de douleur dans la région du pénis. (6) L'utilisation de ce produit peut aggraver un problème médical déjà existant, tel que la maladie de La Peyronie (durcissement des tissus dans le pénis causant une courbure et une déviation de celui-ci, généralement durant l'érection), priapisme (érection prolongée et généralement douloureuse du pénis causée par un problème médical et ne résultant pas d'une excitation sexuelle) et rétrécissement de l'urètre (pouvant entraîner une difficulté à uriner). En cas de complication, cessez immédiatement l'utilisation et consultez votre médecin.

(Fig. 1)



**CE UK  
CA**